

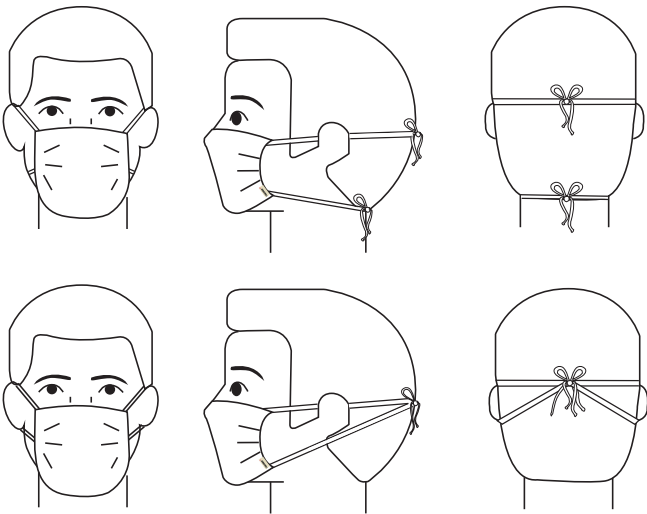
# RICHTIGE ANWENDUNG DER HAKRO MUND-NASEN- MASKE MIKRALINAR®

**HAKRO**   
HÄLT. SEIT 1969

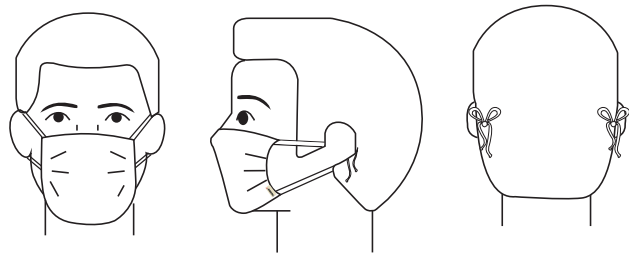
Das Tragen unserer HAKRO Mund-Nasen-Maske Mikralinar® leistet einen wichtigen Beitrag zur Gesundheit aller Menschen im direkten Umfeld. Nachfolgend haben wir für Sie einige wichtige Empfehlungen für den Gebrauch der HAKRO Mund-Nasen-Maske Mikralinar® übersichtlich zusammengestellt.

## UNSER FLEXIBLES BINDESYSTEM

### HINTER DEM KOPF BINDEN



### HINTER DEM OHR BINDEN



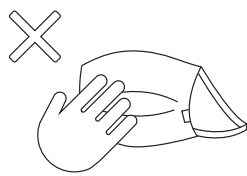
Man trägt die HAKRO Mund-Nasen-Maske Mikralinar® mit der hautfreundlichen, glatten Single-Jersey-Seite innen und dem feinmaschigen Piqué nach außen. Aus Trägersicht mit dem HAKRO Flaglabel unten links.

## EMPFEHLUNGEN FÜR DEN GEBRAUCH



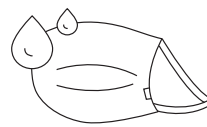
### 1. HÄNDE WASCHEN

Bevor Sie die HAKRO Mund-Nasen-Maske aufsetzen: Bitte die Hände gründlich mit Seife waschen.



### 2. NICHT BERÜHREN

Achten Sie beim Tragen darauf, dass Sie die HAKRO Maske nicht anfassen.



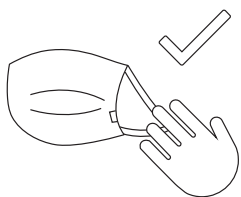
### 3. BEI FEUCHTE WECHSELN

Wird die HAKRO Mund-Nasen-Maske beim Tragen feucht, wechseln Sie sie bitte umgehend aus.



### 4. HÄNDE WASCHEN

Bevor Sie die HAKRO Maske abnehmen: Bitte die Hände wieder sorgfältig mit Seife waschen.



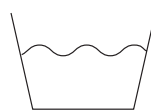
### 5. NUR SCHLAUFEN ANFASSEN

Wenn Sie die HAKRO Mund-Nasen-Maske abnehmen, nutzen Sie am besten die Seitenbänder – nicht die Außenseite.



### 6. HÄNDE WASCHEN

Waschen Sie Ihre Hände nach dem Abnehmen erneut gründlich mit Seife.



### 7. HAKRO MASKE WASCHEN

Waschen Sie die HAKRO Maske bei mindestens 60°C – ob zuhause oder in der Industrewäsche. Weiß und Pastellfarben sind sogar kochfest bei 95°C.